

ET SI ON IMAGINAIT LE QUARTIER DE NOS RÊVES...

PREMIER Grand Rendez-Vous
13 novembre 2018





Nouveau plan
de quartier!

ET SI ON IMAGINAIT LE QUARTIER DE NOS RÊVES...

1^{ER} GRAND RENDEZ-VOUS

Mardi 13 novembre, 17 h 30

Halte-garderie disponible
et un léger buffet sera servi

Décidons
ensemble!



CENTRE ÉDUCATIF
COMMUNAUTAIRE RENÉ-GOUPIL
4105, 47^e Rue



Ce que j'aime dans Saint-Michel :

- 1.....
.....
.....
- 2.....
.....
.....
- 3.....
.....
.....

Ce que je voudrais améliorer dans Saint-Michel :

- 1.....
.....
.....
- 2.....
.....
.....
- 3.....
.....
.....

Et si on imaginait notre quartier de rêve...

Première identification des
enjeux du quartier.



Planification : Décidons ensemble



Bilans et
portrait



Vision,
diagnostic et
enjeux du
quartier



Priorités
de quartier



Fonctionnement



Plans
d'actions

MAI -
OCTOBRE

13
novembre

NOVEMBRE -
16 FÉVRIER

MARS -
9 AVRIL

AVRIL -
JUIN

LA VISION

*« Saint-Michel un quartier phare,
inspirant et solidaire,*

*fier de sa diversité, fort de sa capacité
d'agir collectivement,*

*où ces citoyennes et citoyens veulent
grandir, réussir et vieillir. »*



Portrait et diagnostic



Population de Saint-Michel

**Faits saillants du recensement 2016 de
Statistique Canada**

Francis Gagnon, Organisateur communautaire
du CIUSSS E-MTL (CLSC de Saint-Michel)

Recensement Saint-Michel 2016



Population totale

Groupes d'âges

Familles

Ménages

Immigration

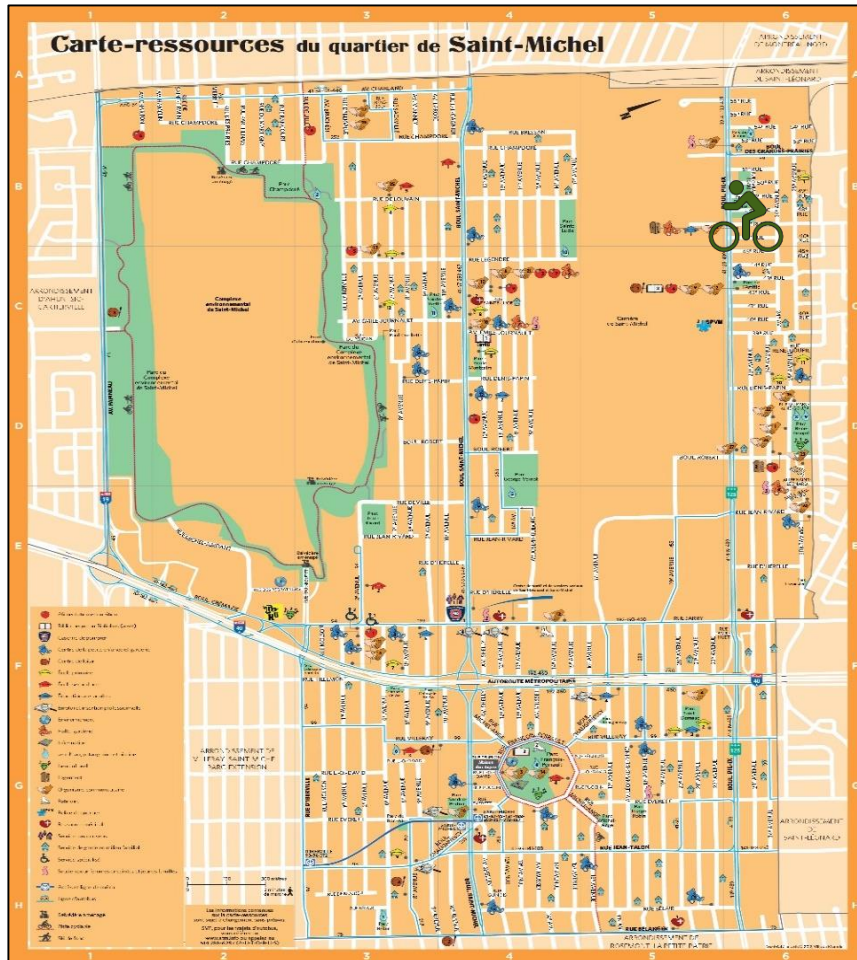
Langues

Revenus

Scolarité

Logements

Quartier Saint-Michel



56 420 personnes
2011-2016: ↑ 4,1 %

Carte-ressources du quartier de Saint-Michel

Groupes d'âges Saint-Michel

0-24 ans : 32,6%

Île de MTL : 28 %


2011-2016: ↑ 17,4% des 5-9 ans



Groupes d'âges Saint-Michel

65 ans et plus: **13,9%**

Île de MTL : 16,9 %

2011-2016:  7,4% des 75 ans et +



Familles Saint-Michel


Familles 3 enfants ou +: 20,2 %

Île de MTL : 15,9 %



Familles monoparentales: 40,3 %

Île de MTL : 32,5 %



Ménages Saint-Michel

Personnes vivant seules : **13,5%**

Île de MTL : 18,1%

2011-2016:  **11,2%**



Immigration Saint-Michel

Immigrants : 49,4 %

Île de MTL : 34 %

Nouveaux immigrants : 10,1 %

Île de MTL : 7,3 %



Langues maternelles Saint-Michel

Autre que français / anglais : 56,9 %

Île de MTL : 34,4 %

Principales langues maternelles:

Français : 39,2 %

Espagnol : 11,7 %

Arabe : 8,8 %

Créole : 8,1 %

Italien : 6,1 %

Vietnamien : 5,2 %



Revenus Saint-Michel

Population à faible revenu : **30,1 %**

Île de MTL : 21,3 %

Moins \$

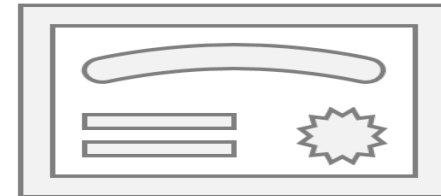


En 2011:
34,6%

Scolarité Saint-Michel (25-64 ans)

Sans diplôme : 25,3 %

Île de MTL : 10,6 %



Universitaire: 19,1 %

Île de MTL : 40,3 %



2011-2016: ↑ 23,2 %

d'universitaires


Logements Saint-Michel

Besoin réparations majeures : 8,9 %

Île de MTL : 7,9 %

Subventionnés : 8,6%

Île de MTL : 8,7 %



À vous la parole!

Qu'est-ce que cette présentation vous dit?

Est-ce que ça reflète ce que vous observez et vivez dans le quartier?



Diagnostic

**300 personnes
rejointes**



**Sondage mené en
2004-2012-2018**

Sondage téléphonique,
focus groups, analyse par
le collège citoyen.

Objectif du sondage:

Cerner les facteurs de satisfaction et d'insatisfaction,
le sentiment d'appartenance et les améliorations
souhaitées

Diagnostic

75% des personnes rejointes se disent SATISFAIT.E.S de la vie dans le quartier



Diagnostic

3 principales sources de satisfaction

Proximité des écoles et garderies (82%)

Disponibilité du transport en commun (81%)

Parcs et terrains de jeu (71%)

Diagnostic

3 principaux éléments les moins satisfaisants

Possibilités d'emploi dans le quartier
(26% des personnes satisfaites)

L'offre d'activités de sports et loisirs
pour les adultes (39%)

Qualité des logements (44%)

Diagnostic

Tendance vers la baisse de la satisfaction

Proximité de commerces et de services (-14%)

L'offre d'activités de sports et loisirs pour les adultes (-13%)

Proximité des soins de santé (-12%)

Diagnostic

Améliorations souhaitées

Amélioration des parcs et des infrastructures (25%)

Amélioration de la propreté du quartier (24%)

Amélioration de l'état des rues, des trottoirs et signalisation (18%)

Diagnostic

92% disent se sentir en
SÉCURITÉ dans le quartier le
jour



Diagnostic

**52% ont
mentionné
savoir où est la
CARRIÈRE
FRANCON**



Diagnostic

26% disent vouloir
DÉMÉNAGER dans les 2
prochaines années

En 2004 37%

En 2012 32%



Diagnostic

81% considèrent Saint-Michel comme LEUR quartier



Enjeux



Selon vous, quels sont les enjeux sur lesquels travailler pour réaliser le quartier de nos rêves?

5 minutes, vous écrivez sur les papiers bleus ce qui vous vient à l'esprit.

Une idée par papier!



Selon vous, quels sont les enjeux sur lesquels travailler pour réaliser le quartier de nos rêves?

25 minutes pour partager avec votre tablée vos idées.



Enjeux

3 préoccupations

1 idée par bulle



LA VISION

*« Saint-Michel un quartier phare,
inspirant et solidaire,*

*fier de sa diversité, fort de sa capacité
d'agir collectivement,*

*où ces citoyennes et citoyens veulent
grandir, réussir et vieillir. »*



Merci et à bientôt !

RENDEZ-VOUS STRATÉGIQUES

1. Mercredi 21 novembre – 9 h 30
Carrefour Populaire Saint-Michel
2651, boul. Crémazie Est, salle 116

2. Mardi 27 novembre – 13 h 30
Bibliothèque Saint-Michel
7601, rue François-Perreault

3. Jeudi 29 novembre – 9 h 30
Maison d'Haïti
3245, avenue Émile-Journault

4. Mercredi 5 décembre – 9 h 30
Centre de loisirs René-Goupil
4121, 42^e Rue



Décidons
ensemble!

VIVRE
Saint-Michel en santé